

Številka dokumenta: 423-2-13/20 (priloga 5)

Ljubljana, 13.9.2023



Mobilna aplikacija Halcom MultiPay

UPORABNIŠKI PRIROČNIK

različica mobilne aplikacije MultiPay: 1.4.X

verzija dokumenta: 3.0

Kazalo

1	Uvod	4
2	Aktivacija mobilne naprave	5
3	Prijava	6
4	Domača stran	7
5	Plačila	9
5.1	Novo plačilo	9
5.2	Moja mapa.....	12
5.2.1	Potisna sporočila.....	12
5.2.2	Paketi za podpis.....	12
6	Računi	15
6.1	Promet.....	16
6.2	Podrobnosti računa	18
7	Kartice	19
7.1	Promet.....	19
7.2	Podrobnosti kartice.....	20
8	Kartični računi.....	22
8.1	Promet.....	22
8.2	Podrobnosti kartičnega računa	24
8.3	Kartice na kartičnem računu	24
9	E-računi.....	26
9.1	Potisna sporočila.....	26
9.2	Prejeti e-računi	26
9.3	Prijave na e-račune	27
9.3.1	Nova prijava.....	29
10	Ostalo	31
11	Podpisne kategorije.....	34

12	Tehnične zahteve	35
12.1	Osnovni pogoji za delo s Halcom MultiPay.....	35
12.2	Zahtevana programska oprema	35

1 Uvod

Mobilna aplikacija Halcom MultiPay je sodobna bančna rešitev za podjetja, ki imajo račun(e) na eni ali več bankah. Podjetjem omogoča:

- plačevanje,
- podpisovanje paketov,
- pregled računov in prometa na računih,
- pregled kartic in prometa na karticah ter
- prejem in zavrnitev e-računov ter prijave/odjave e-računov



Prednost Halcom MultiPay je upravljanje s financami podjetja na enem mestu ne glede ali ima račun(e) pri eni ali več bankah. Združitev izbranih produktov bank po podjetju pa omogoča uporabniku celovit pregled nad financami podjetja.

Rešitev se lahko uporablja samostojno ali v kombinaciji s Hal E-Bank in/ali spletno aplikacijo Halcom MultiPay.



Pred pričetkom uporabe si mora uporabnik na uporabniškem portalu Halcom MultiPay aktivirati račune, ki jih želi videti v Halcom MultiPay. Aktivirati si mora tudi mobilno aplikacijo.

<https://multipay.halcom.com/portal>



Trudimo se vključiti vse banke v Sloveniji. Preverite, če je vaša banka že vključena:

<https://multipay.halcom.si/#podprtebanke>

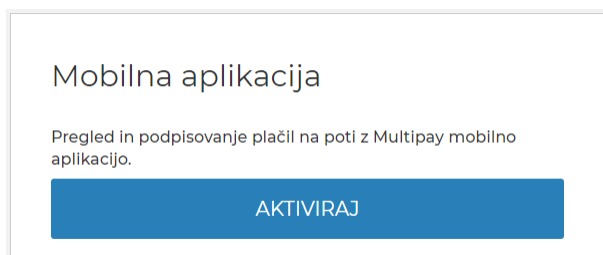
Slike aplikacije so simbolične.

2 Aktivacija mobilne naprave

Uporabnik si na [uporabniškem portalu Halcom MultiPay](#) aktivira mobilno napravo. V uporabniški portal Halcom MultiPay se prijavi s Halcom kvalificiranim digitalnim potrdilom:

- Ena za vse (USB ali kartica) ali
- Halcom One

Mobilno aplikacijo Halcom MultiPay si aktivira z izbiro gumba **Aktiviraj**.



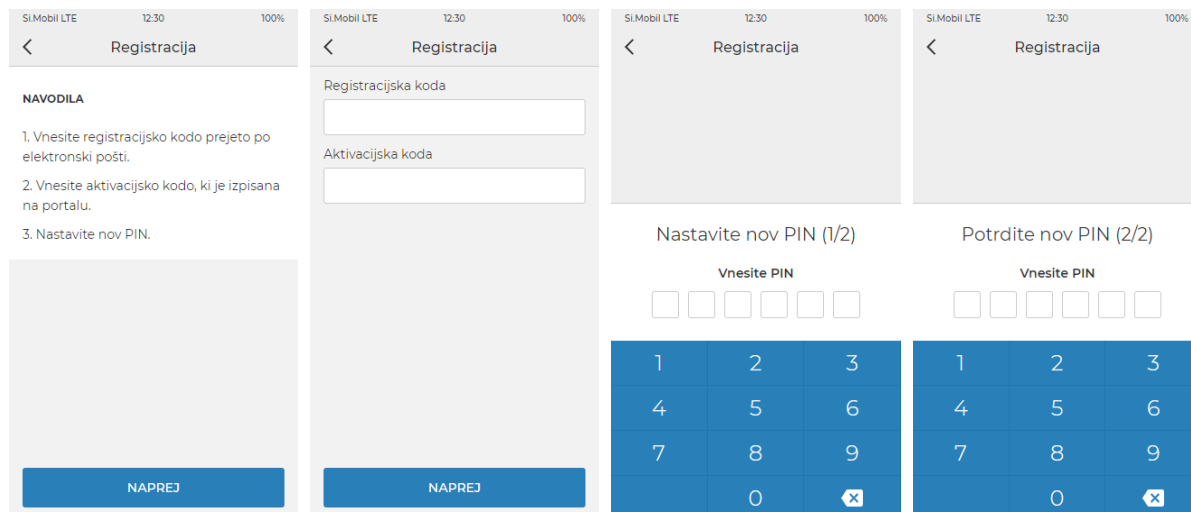
Uporabniški portal vodi uporabnika skozi korake, ki so potrebni za aktivacijo.

Uporabnik si namesti mobilno aplikacijo:

- Android: [Trgovina Google Play](#)
- iOS: [App Store](#)


Po uspešni namestitvi aplikacije na mobilni napravi je potrebno aplikacijo aktivirati. Aplikacija vodi uporabnika skozi korake aktivacije:

- Vnos registracijske in aktivacijske kode
- Nastavitev PIN
- Potrditev PIN



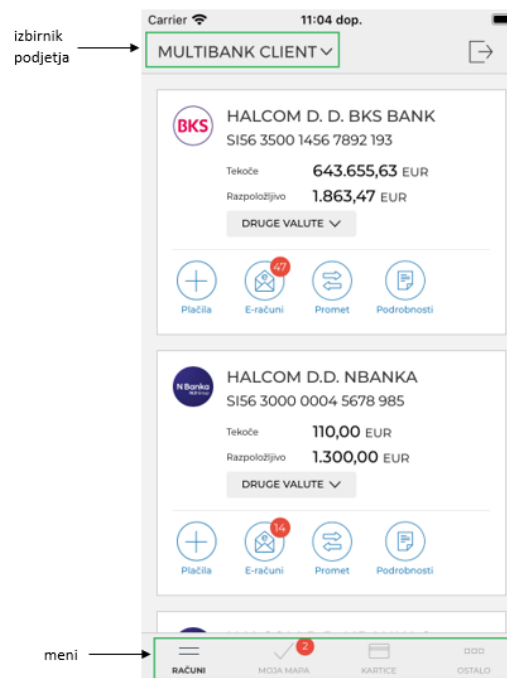
3 Prijava

Uporabnik za vstop v mobilno aplikacijo Halcom MultiPay izbere gumb Vstop. Prijavi se s PIN številko ali biometrijo (npr. prstni odtis, prepoznavanje obraza).

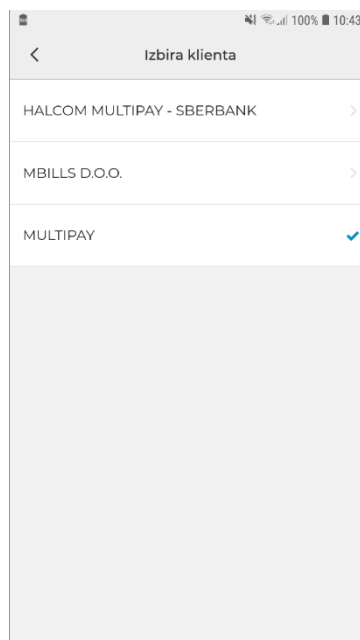



4 Domača stran

Na domači strani ima uporabnik na voljo izbirnik podjetja (klienta), seznam računov izbranega podjetja in meni.



S pomočjo **Izbirnika podjetja (klienta)** uporabnik izbere podjetje. Vsi izbrani produkti bank(e) so prikazani za izbrano podjetje.

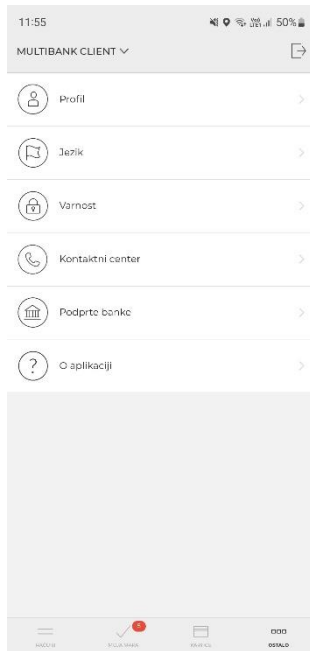


Z izbiro ikone  se uporabnik **Odjavi iz aplikacije**.

V meniju so uporabniku na voljo:

- **Računi**, kjer uporabnik vidi vse račune izbranega podjetja.

- **Moja mapa**, kjer uporabnik pregleda in podpiše pakete, ki čakajo na njegov podpis. Število v rdeči znački sporoča število paketov, ki čakajo na uporabnikov podpis.
- **Kartice**
- **Ostalo**
 - **Profil**
 - **Jezik**
 - **Varnost**
 - **Kontaktni center**
 - **Podprte banke**
 - **O aplikaciji**



5 Plačila

5.1 Novo plačilo

Uporabnik izvede novo plačilo z izbranega računa.



Uporabnik potrebuje **1. podpisno kategorijo** za pripravo in izvršitev novega plačila.



Uporabnik ima na izbiro različne tipe plačil, ki jih izvede kot 1-2-3 plačilo. Z izbiro ikone **Plačila** se mu odpre seznam, kjer izbere željeni tip plačila:

- **Plačilo v Sloveniji (UPN)**, ki je namenjeno plačevanju znotraj Slovenije.
- **Tujina SEPA**, ki je namenjeno plačevanju izven Slovenije in znotraj SEPA območja.
- **Tujina VP70**, ki je namenjeno plačevanju izven SEPA območja.
- **Kompenzacija**
- **Nakup/prodaja valut**
- **QR koda**, ki je namenjeno slikanju ali uvozu QR kode, ki vsebuje podatke plačila.

Za uvoz QR kode mora biti dokument v enem izmed sledečih formatov: .pdf, .jpg, .jpeg in .png. Največja velikost uvožene datoteke je 100 MB.

Po izbranem tipu plačila se odpre 1. korak plačilne forme, ki je namenjen vnosu podatkov plačila:



PREVERI RAČUN

Po vneseni številki računa (IBAN) lahko uporabnik z izbiro gumba **Preveri račun**, račun preveri v AJPES bazi. V kolikor račun obstaja v bazi, se na plačilni formi predizpolnijo podatki Prejemnika.



PREJEMNIKI

Ko želi uporabnik poslati plačilo prejemniku, kateremu je preko Halcom MultiPay že poslal kakšno plačilo, si lahko pomaga z izbiro gumba **Prejemniki**. Odpre se seznam prejemnikov in ko izbere prejemnika, se na plačilni formi predizpolnijo podatki Prejemnika.

Z izbiro gumba **Naprej** se odpre 2. korak plačilne forme, ki je namenjen pregledu podatkov plačila:

Z izbiro gumba **Plačaj** uporabnik potrdi plačilo s PIN številko ali biometrijo (npr. prstni odtis, prepoznavanje obraza).

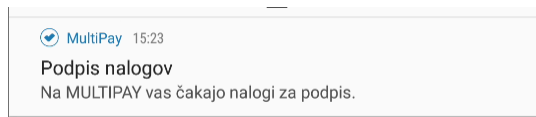
Po uspešni avtorizaciji plačila dobi uporabnik na 3. koraku obvestilo o uspešno poslanem nalogu.

Z izbiro gumba **Podvoji** lahko uporabnik podvoji plačilo. Z izbiro gumba **Novo plačilo** lahko uporabnik iz seznama tipov plačil izbere nov plačilni nalog.

5.2 Moja mapa

5.2.1 Potisna sporočila

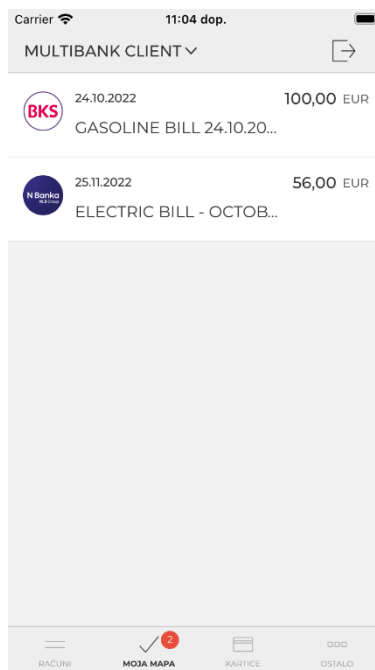
V kolikor ima uporabnik vklopljena **potisna sporočila** za aplikacijo Halcom MultiPay, bo za vsak prejeti paket, ki ga mora podpisati, dobil potisno sporočilo.



S klikom na potisno sporočilo, sistem uporabnika preusmeri na mobilno aplikacijo Halcom MultiPay, kjer se uporabnik najprej avtentificira s PIN številko ali biometrijo (npr. prstni odtis, prepoznavanje obraza). Po uspešni avtentikaciji sistem uporabniku prikaže podrobnosti paketa.

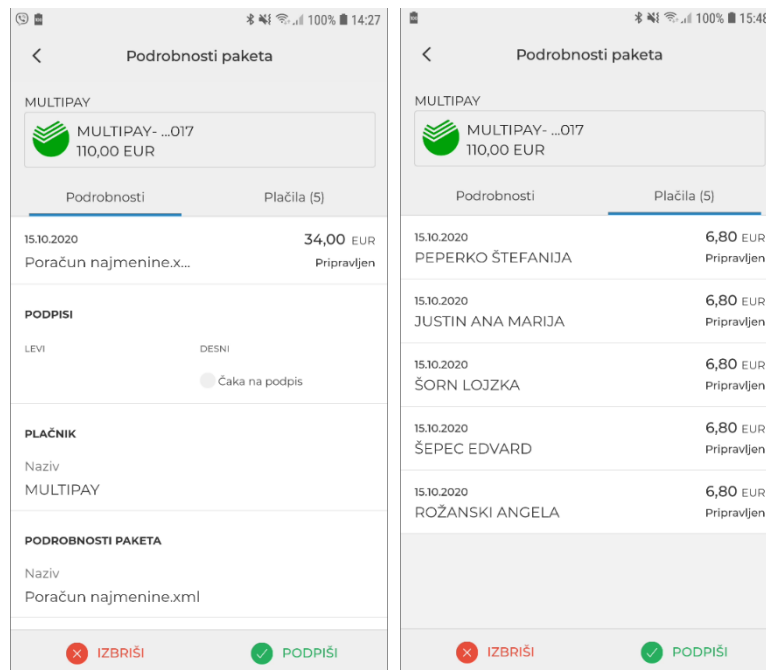
5.2.2 Paketi za podpis

V **Moji mapi** so zbrani paketi plačil izbranega podjetja po vseh bankah, ki so vključene v Halcom MultiPay, in čakajo na uporabnikov podpis.



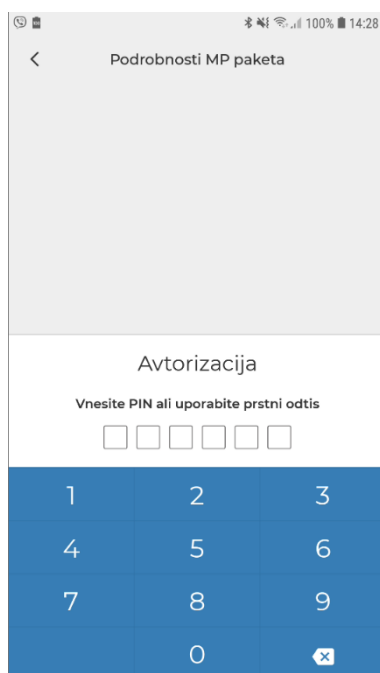
Paket je v mapi viden šele takrat, ko je uporabnikova podpisna kategorija na vrsti za podpis. Po uspešnem podpisu in pošiljanju paketa na banko, paket ni več viden v **Moji Mapi**.

Uporabnik v Moji mapi izbere paket, ki ga želi podpisati. Sistem prikaže podrobnosti paketa in seznam plačil, ki so vsebovana v paketu.

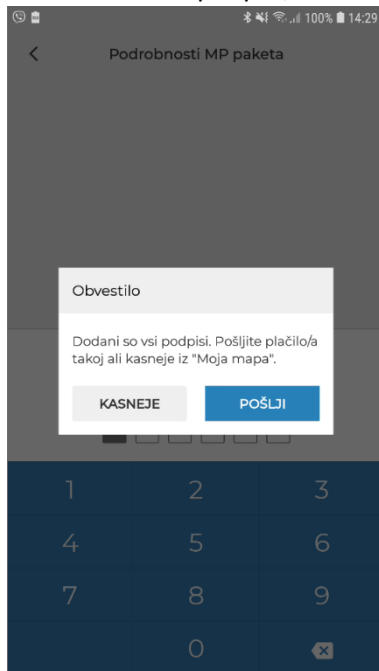


Uporabnik lahko paket:

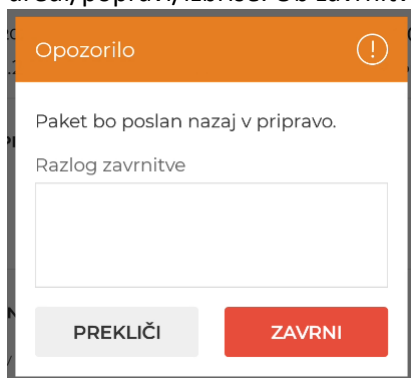
- **Podpiše** – glede na podpisno kategorijo doda ustrezne podpise z izbiro gumba **Podpiši**. Nalog avtorizira s PIN številko ali biometrijo (npr. prstni odtis, prepoznavanje obraza).



Ko so zbrani vsi podpisi, lahko uporabnik paket pošlje na banko ali ga shrani za kasneje.



- **Pošlje** – ko so zbrani vsi zahtevani podpisi, paket pošlje na banko.
- **Izbriše** – izbriše paket. Ta akcija je na voljo za pakete, ki so bili uvoženi v spletni aplikaciji Halcom MultiPay.
- **Zavrne** – pošlje paket v pripravo izvirnega sistema, tj. Hal E-Bank, kjer ga lahko pripravljavec uredi/popravi/izbriše. Ob zavrnitvi je potrebno podati razlog zavrnitve.



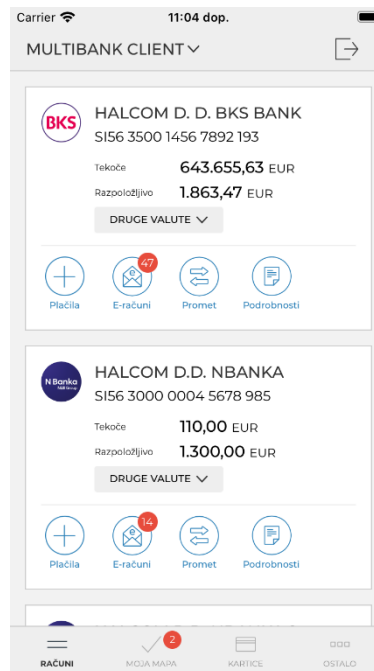
V kolikor paket že vsebuje podpise, se bodo ob zavrnitvi le ti izbrisali.

Paketi pridejo v **Mojo mapo** iz dveh virov:

- Hal E-bank: s pošiljanjem v oddaljeno podpisovanje
<https://support.halcom.com/wp-content/uploads/2019/09/SI-Remote-signing-20.0.0.0X.pdf>
- Spletna aplikacija Halcom MultiPay: z uvozom paketa

6 Računi

Uporabnik vidi seznam vseh računov izbranega podjetja, za katere ima ustrezna pooblastila.



Preko seznama računov lahko uporabnik dostopa do funkcionalnosti, ki so vezane na posamezni račun:

- **Plačila** – odpre se seznam tipov plačil in po izbranem tipu se na plačilnem nalogu predizpolnijo podatki plačnika s podatki izbranega računa. (poglavje 5.1 Novo plačilo)



- **Prejeti E-računi** – odpre se seznam prejetih e-računov izbranega računa. (poglavje 9.2 Prejeti e-računi)



- **Promet** – odpre se seznam prometa izbranega računa. (poglavje 6.1 Promet)



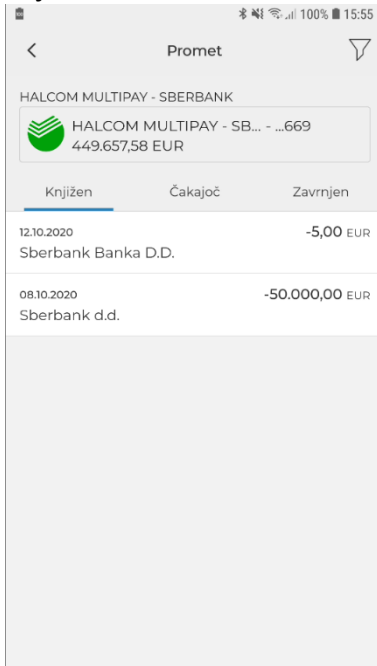
- **Podrobnosti** računa (poglavje 6.2 Podrobnosti računa)



6.1 Promet

Promet računa je razdeljen na tri zavihke:

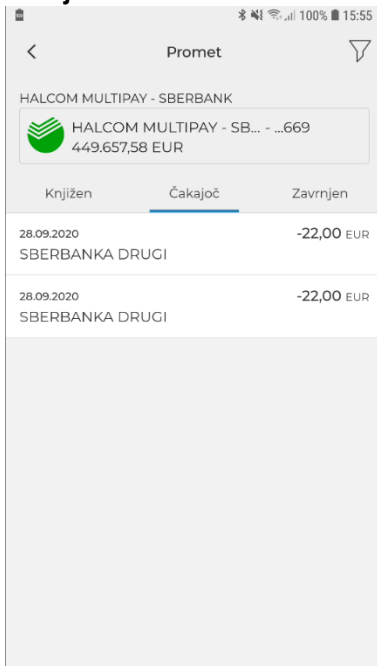
- **Knjižen**



The screenshot shows the 'Knjižen' tab selected. At the top, the account name 'HALCOM MULTIPAY - SBERBANK' and balance '449.657,58 EUR' are displayed. Below the tabs, two transactions are listed:

Date	Description	Amount (EUR)
12.10.2020	Sberbank Banka D.D.	-5,00
08.10.2020	Sberbank d.d.	-50.000,00

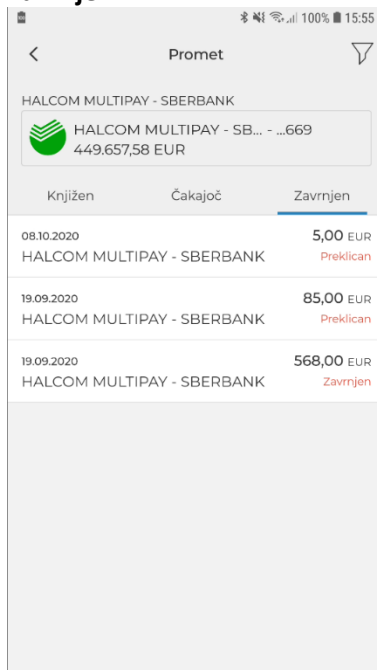
- **Čakajoč**



The screenshot shows the 'Čakajoč' tab selected. At the top, the account name 'HALCOM MULTIPAY - SBERBANK' and balance '449.657,58 EUR' are displayed. Below the tabs, two transactions are listed:

Date	Description	Amount (EUR)
28.09.2020	SBERBANKA DRUGI	-22,00
28.09.2020	SBERBANKA DRUGI	-22,00

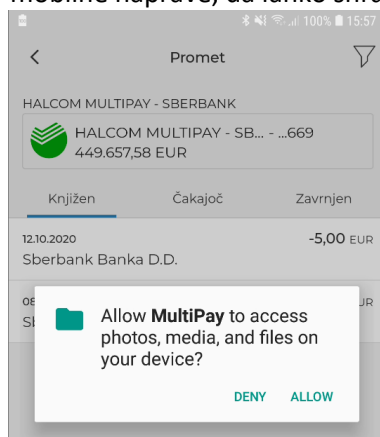
- **Zavrtnjen**



Uporabnik lahko posamezno prometno postavko:

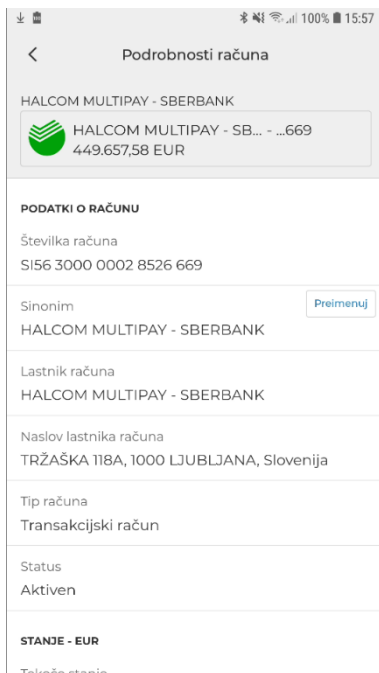
- **Odpre** – pregleda podrobnosti prometne postavke.
- **Prikaži potrdilo** – pridobi PDF potrdilo transakcije. Ta akcija je na voljo samo za knjižene odlive.

Aplikacija Halcom MultiPay potrebuje dovoljenje uporabnika za dostop do datotečnega sistema mobilne naprave, da lahko shrani PDF potrdilo.



6.2 Podrobnosti računa

Na podrobnostih računa so prikazani podatki računa, vključno s stanjem po valutah.



PODATKI O RAČUNU	
Številka računa	SI56 3000 0002 8526 669
Sinonim	HALCOM MULTIPAY - SBERBANK Preimenuj
Lastnik računa	HALCOM MULTIPAY - SBERBANK
Naslov lastnika računa	TRŽAŠKA 118A, 1000 LJUBLJANA, Slovenija
Tip računa	Transakcijski račun
Status	Aktiven
STANJE - EUR	
Takošnje stanje	

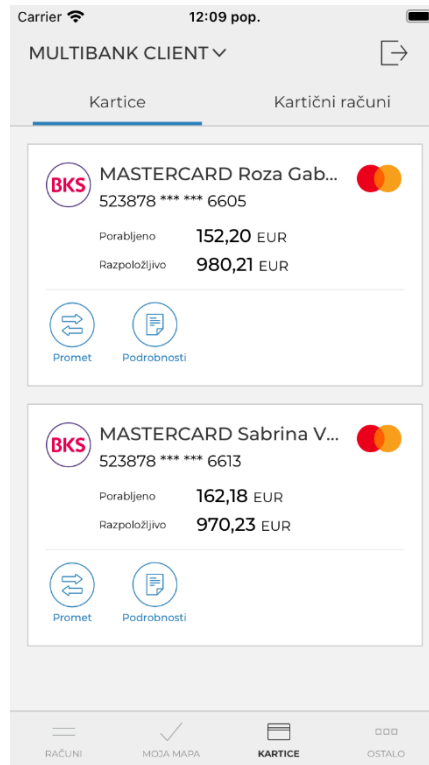


Uporabnik lahko s klikom na **Preimenuj** spremeni Sinonim računa in s tem izboljša preglednost računov.

7 Kartice

Kartice in kartični računi se nahajajo na skupni strani in so razdeljeni na dva zavihka. Kartice so na prvem zavihku.

Uporabnik vidi seznam kartic (debetne, kreditne, predplačniške in z odloženim plačilom) izbranega podjetja, za katere ima ustrezna pooblastila.



Preko seznama kartic lahko uporabnik dostopa do funkcionalnosti, ki so vezane na posamezno kartico:

- **Promet** – odpre se seznam prometa izbrane kartice. Za debetne kartice je promet viden na pripadajočem računu.



- **Podrobnosti** kartice.



7.1 Promet

Promet na kartici je razdeljen na dva zavihka:

- **Čakajoč**

09:36 96%

Promet

BKS CARDS

MASTERCARD Amel
523878 **** * 6530

Čakajoč Arhiv

31.08.2022	ICC POS Test	-14,06 EUR
31.08.2022	ICC POS Test	-17,36 EUR
31.08.2022	PRENOS NAKAZILA IMETNIKU	-14,06 EUR
31.08.2022	PRENOS NAKAZILA IMETNIKU	-17,36 EUR
29.08.2022	GOLF IGRISCE	-17,00 EUR
29.08.2022	GOLF IGRISCE	-22,00 EUR
29.08.2022	ICC POS Test	-15,70 EUR
29.08.2022	ICC POS Test	-16,70 EUR
29.08.2022	PRENOS NAKAZILA IMETNIKU	-27,00 EUR
29.08.2022	VERSATEST	-27,00 EUR

- **Arhiv**

09:35 96%

Promet

BKS CARDS ORGANIZACIJA







MASTERCARD Plahuta
523878 **** * 6163

Čakajoč Arhiv

30.03.2022	MAUTSTELLE BOSRUCK	-10,00 EUR	08.04.2022
30.03.2022	STAJERSKI HRAM	-33,90 EUR	08.04.2022
30.03.2022	MAUTSTELLE BOSRUCK	-6,00 EUR	08.04.2022
30.03.2022	PE 2	-9,60 EUR	08.04.2022
29.03.2022	SAD-PE CELJE	-105,38 EUR	08.04.2022
28.03.2022	Trgovina Hojnik	-55,30 EUR	08.04.2022
26.03.2022	OBI Celje	-29,99 EUR	08.04.2022
24.03.2022	HOTEL A restavracija	-50,90 EUR	08.04.2022
24.03.2022	Pizzeria Limbo	-8,90 EUR	08.04.2022
23.03.2022	PE AVTOHISA CEPIN 004	-12,00 EUR	08.04.2022



7.2 Podrobnosti kartice

Na podrobnostih kartice so prikazani podatki kartice, vključno s stanjem sredstev in limitov.

10:09       94%

< Podrobnosti kartice

BKS CARDS

 MASTERCARD Patricia
523878 **** * 6514 

PODATKI O KARTICI

Sinonim SPREMEMI
MASTERCARD Patricia

Številka kartice
523878 **** * 6514

Imetnik kartice
Patricia Pavlin

Tip
Z odloženim plačilom

Komercialno ime
Poslovna kreditna MC - NEFINANCNE DRUZBE

Veljavnost kartice
30.06.2027

Status
Aktiven

SREDSTVA

Porabljena sredstva
425,56 EUR

Razpoložljivo stanje

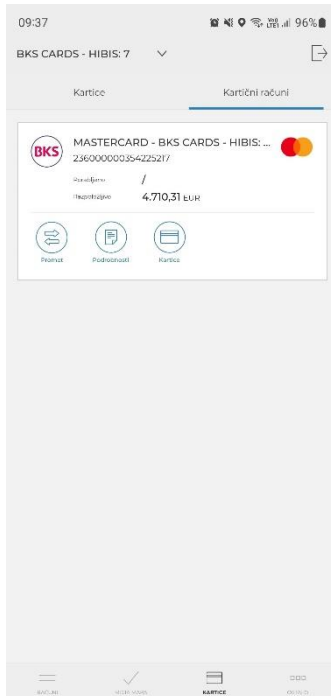


Uporabnik lahko s klikom na **Spremeni** spremeni Sinonim kartice in s tem izboljša preglednost kartic.

8 Kartični računi

Kartice in kartični računi se nahajajo na skupni strani in so razdeljeni na dva zavihka. Kartični računi so na drugem zavihku.

Uporabnik vidi seznam kartičnih računov izbranega podjetja, za katere ima ustrezna pooblastila.



Preko seznama kartičnih računov lahko uporabnik dostopa do funkcionalnosti, ki so vezane na posamezni kartični račun:

- **Promet** – odpre se seznam prometa izbranega kartičnega računa.



- **Podrobnosti** kartičnega računa.



- **Kartice na kartičnem računu**





8.1 Promet

Promet na kartičnem računu je razdeljen na dva zavihka:

- **Čakajoč**

← Promet ↗

BKS CARDS HIBIS ID: 75051

 MASTERCARD - BKS CARDS HIBIS I...
236000000324486117 



Čakajoč Arhiv

03.03.2022	-138,32 EUR
POLIDOR CAMPING PARK	
02.03.2022	-35,90 EUR
PRODAJALNA ZARNICA	
02.03.2022	-19,85 EUR
LARS & SVEN burgers	

- **Arhiv**

← Promet ↗

BKS CARDS HIBIS ID: 75051




 MASTERCARD - BKS CARDS HIBIS I...
236000000324486117 

Čakajoč **Arhiv**

30.03.2022	-9,60 EUR
PE 2	
	08.04.2022
30.03.2022	-33,90 EUR
STAJERSKI HRAM	
	08.04.2022
30.03.2022	-10,00 EUR
MAUTSTELLE BOSRUCK	
	08.04.2022
30.03.2022	-6,00 EUR
MAUTSTELLE BOSRUCK	
	08.04.2022
29.03.2022	-105,38 EUR
SAD-PE CELJE	
	08.04.2022
28.03.2022	-55,30 EUR
Trgovina Hojnik	
	08.04.2022
26.03.2022	-29,99 EUR
OBI Celje	
	08.04.2022
24.03.2022	-50,90 EUR
HOTEL A restavracija	
	08.04.2022
24.03.2022	-8,90 EUR
Pizzeria Limbo	
	08.04.2022



8.2 Podrobnosti kartičnega računa

Na podrobnostih kartičnega računa so prikazani podatki kartičnega računa, vključno s stanjem sredstev in limitov.

10:10    94%

< Podrobnosti kartičnega računa

BKS CARDS

 MASTERCARD - BKS CARDS
23600000354160262 

PODATKI O KARTIČNEM RAČUNU

Sinonim
MASTERCARD - BKS CARDS

Številka kartičnega računa
23600000354160262

Naziv imetnika
BKS CARDS

Komercialno ime
Poslovna kreditna MC - NEFINANCNE DRUZBE

Status
Aktiven

PORAVNAVA

Račun bremenitve
SI56350010001785876

SREDSTVA

Razpoložljivo stanje
4.595,72 EUR

LIMITI



Uporabnik lahko s klikom na **Spremeni** spremeni Sinonim kartičnega računa in s tem izboljša preglednost kartičnih računov.

8.3 Kartice na kartičnem računu

Uporabnik vidi seznam kartic izbranega kartičnega računa, za katera ima ustrezna pooblastila.

10:10 VoWiFi 94%

Kartice na kartičnem računu

BKS CARDS

BKS MASTERCARD - BKS CARDS
236000000354160262

BKS MASTERCARD Klemen
523878 *** ** 6506

Porabljeno: 137,59 EUR
Razpoložljiva: 1.000,00 EUR

Promet Podrobnosti

BKS MASTERCARD Patricia
523878 *** ** 6514

Porabljeno: 425,56 EUR
Razpoložljiva: 756,52 EUR


Promet Podrobnosti

9 E-računi

Uporabnik Halcom MultiPay prejema e-račune in se nanje prijavlja ter odjavlja.

9.1 Potisna sporočila

V kolikor ima uporabnik vklopljena **potisna sporočila** za aplikacijo Halcom MultiPay, bo za vsak prejeti e-račun, dobil potisno sporočilo.



S klikom na potisno sporočilo, sistem uporabnika preusmeri na mobilno aplikacijo Halcom MultiPay, kjer se uporabnik najprej avtentificira s PIN številko ali biometrijo (npr. prstni odtis, prepoznavanje obraza). Po uspešni avtentikaciji sistem uporabniku prikaže podrobnosti e-računa.

9.2 Prejeti e-računi

Uporabnik lahko prejme več vrst e-računov:

- predračun
- e-račun
- opomin

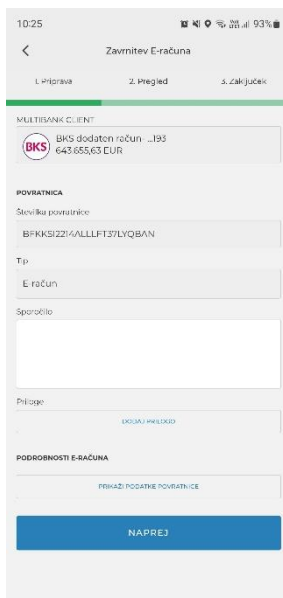
Za boljši pregled so e-računi razvrščeni v dva zavihka:

- **Novi prejeti** – kamor se uvrstijo novi e-računi, ki imajo status plačila Za plačilo, Nalogi SDD.



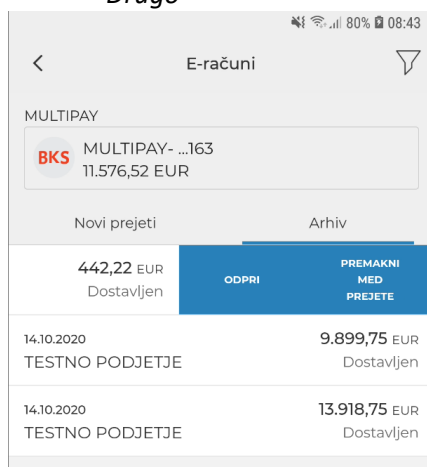
Uporabnik lahko prejeti e-račun:

- **Plača** – plačati je mogoče samo e-račune, ki imajo način plačila Za plačilo. Odpre se plačilni nalog s predizpolnjenimi podatki plačila. Po poslanem nalogu na banko, se e-račun avtomatsko uvrsti v Arhiv e-računov.
- **Odpre** – pregleda podrobnosti e-računa.
- **Zavrne** – pri zavrnitvi je potrebno vpisati sporočilo in po potrebi dodati priloge. dodati sliko 1. koraka



- **Premakne v Arhiv**


- **Arhiv** – kamor se uvrstijo e-računi, ki imajo način plačila:
 - *Za plačilo* in so že plačani ter poslani na banko
 - *Nalogi SDD* in je datum zapadlosti že potekel
 - *Že plačano*
 - *Drugo*



Uporabnik lahko e-račun v Arhivu:

- **Odpre** – pregleda podrobnosti e-računa.
- **Premakne med prejete**

9.3 Prijave na e-račune

Prijave na e-račune so vidne na seznamu Prijav, do katerega uporabnik dostopa s seznama prejetih ali arhiviranih e-računov z izbiro **Prijave** preko gumba .

100% 12:54

E-računi

MULTIPAY

BKS MULTIPAY- ...163
11.576,52 EUR

Novi prejeti Arhiv

09.10.2020	10.390,36 EUR
TESTNO PODJETJE	Za plačilo
09.10.2020	8.801,50 EUR
TESTNO PODJETJE	Nalogi SDD
09.10.2020	40,00 EUR
TESTNO PODJETJE	Za plačilo
09.10.2020	18.000,00 EUR
TESTNO PODJETJE	Za plačilo

Prijave

79% 08:36

Prijave

MULTIPAY

BKS MULTIPAY- ...163
11.576,52 EUR

E-prijava	ODPRI	ODJAVA
Poslan		
24.09.2020		E-prijava
Z DVA D.O.O.		Dostavljen
24.09.2020		E-prijava
AAAAA		Nedostavljen
23.09.2020		E-prijava
TESTNI IZDAJATELJ D.O.O.		Poslan
19.09.2020		E-prijava
ELEKTRO NOEL D.O.O.		Dostavljen
14.07.2020		E-prijava
PROIZVODNJA ELEKTRIČNE EN...		Nedostavljen
10.07.2020		E-prijava
KS PETROVČE		Dostavljen
01.07.2020		E-prijava
ELEKTRO NOEL D.O.O.		Dostavljen

Nova prijava



Privzeto so na seznamu Prijav vidne samo prijave. V kolikor želi uporabnik videti odjave, si to nastavi v filtru.

Uporabnik lahko prijavo:

- **Odpre** – pregleda podrobnosti prijave na e-račun.

- **Odjavi** – odjavi e-račun. Odjava poteka po enakem postopku kot prijava, tj. 1-2-3 korakna forma, ki jo je potrebno podpisati.

9.3.1 Nova prijava

Uporabnik se lahko prijavi na prejemanje e-računov v Halcom MultiPay na izbrani račun z izbiro gumba **Nova prijava** na seznamu prijav.

Nova prijava

S pomočjo iskalnika ali preko registra izdajateljev poišče izdajatelja e-računov. Ko najde ustreznega izdajatelja, ga izbere.

The image shows two screenshots of a mobile application interface for finding issuers. The left screenshot shows a search form with the following fields and buttons:

- Header: Izdajatelji
- MULTIPAY
- BKS MULTIPAY- ...163 11.576,52 EUR
- IŠČI IZDAJATELJA
- REGISTER IZDAJATELJEV
- Naziv izdajatelja
- Račun izdajatelja
- Davčna številka izdajatelja
- IŠČI

The right screenshot shows a list of search results for issuers:

- MULTIPAY
- BKS MULTIPAY- ...163 11.576,52 EUR
- "BAZA " MIHA KUMP S.P. SI56 6100 0000 2600 529
- "LUKAJ" SI56 0234 5009 1809 765
- 2 DVA D.O.O. SI56 0205 3026 1814 342
- AAAAA SI5629000000191007
- AAAAAAAAAASSSSSSSSSDDDDDDDDDDFFFI SI56 0510 0101 0007 429
- ABAK.NET D.O.O. SI56 2900 0005 5000 118
- ABANKA D.D. SI56 0100 0000 0500 021
- ABC NET, D.O.O. SI56 2900 0005 0787 214

Podatki prejemnika in izdajatelja se avtomatsko napolnijo. Uporabnik po potrebi doda referenco in strinjanje s pogoji banke/izdajatelja.

Prijava na E-račun

1. Priprava 2. Pregled 3. Zaključek

PREJEMNIK
MULTIPAY

BKS MULTIPAY- ...163
11.576,52 EUR

[POKAŽI DODATNE PODATKE](#)

IZDAJATELJ

"BAZA " MIHA KUMP S.P.

[POKAŽI DODATNE PODATKE](#)

ref_text (Dodatna navodila)

SPLOŠNI POGOJI UPORABE
Pogoji banke
Ni definiranih pogojev.
Pogoji izdajatelja
terms

Splošni pogoji uporabe
 Strinjam se s pogoji

Na 2. koraku pregleda podatke in prijavo pošlje izdajatelju. Uporabnik mora prijavo avtorizirati s PIN številko ali biometrijo (npr. prstni odtis, prepoznavanje obraza). V 3. koraku je uporabnik obveščen o uspešno poslani prijavi.

Prijava na E-račun

1. Priprava 2. Pregled 3. Zaključek

PREJEMNIK
MULTIPAY

BKS MULTIPAY- ...163
11.576,52 EUR

[POKAŽI DODATNE PODATKE](#)

IZDAJATELJ

"BAZA " MIHA KUMP S.P.

[POKAŽI DODATNE PODATKE](#)

ref_text (Dodatna navodila)

SPLOŠNI POGOJI UPORABE
Pogoji banke
Ni definiranih pogojev.
Pogoji izdajatelja
terms

POŠLJI

Prijava na E-račun

Avtorizacija

Vnesite PIN ali uporabite prstni odtis

<input type="text"/>	<input type="text"/>	<input type="text"/>	<input type="text"/>	<input type="text"/>	<input type="text"/>
1	2	3			
4	5	6			
7	8	9			
	0				<input type="text"/>

Prijava na E-račun je bila uspešna.

PREJEMNIK
MULTIPAY

BKS MULTIPAY- ...163
11.576,52 EUR

[POKAŽI DODATNE PODATKE](#)

IZDAJATELJ

"BAZA " MIHA KUMP S.P.

[POKAŽI DODATNE PODATKE](#)

ref_text (Dodatna navodila)

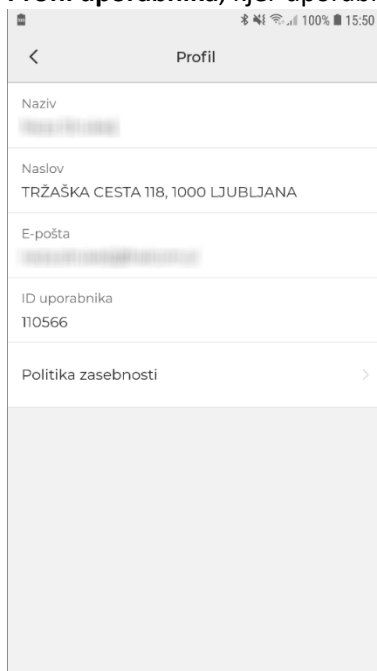
SPLOŠNI POGOJI UPORABE
Pogoji banke
Ni definiranih pogojev.
Pogoji izdajatelja
terms

Splošni pogoji uporabe
 Strinjam se s pogoji

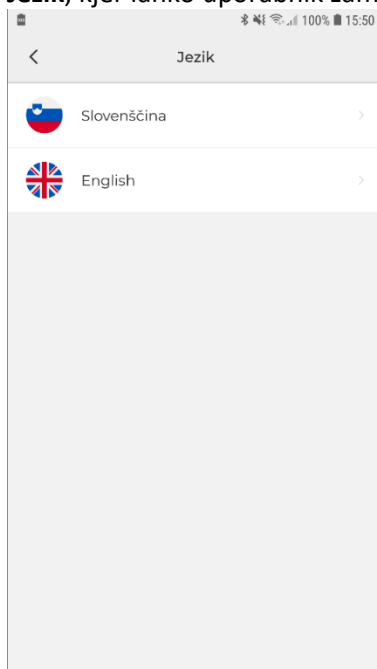
10 Ostalo

V meniju **Ostalo** so zbrane funkcionalnosti, ki jih uporabnik uporablja manj pogosto:

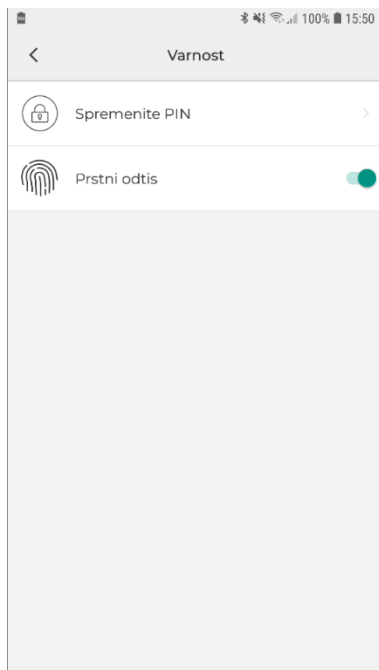
- **Profil uporabnika**, kjer uporabnik vidi svoje osnovne podatke.



- **Jezik**, kjer lahko uporabnik zamenja jezik aplikacije.

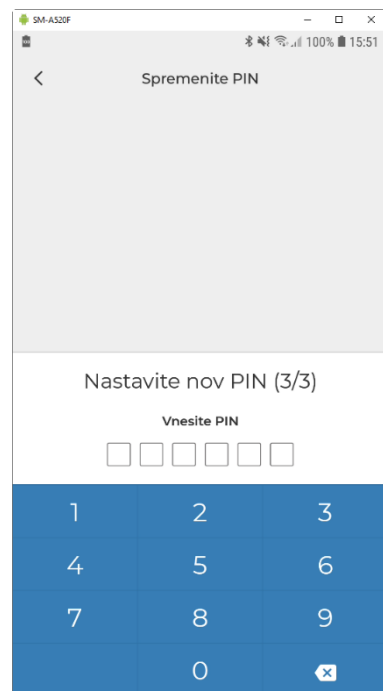
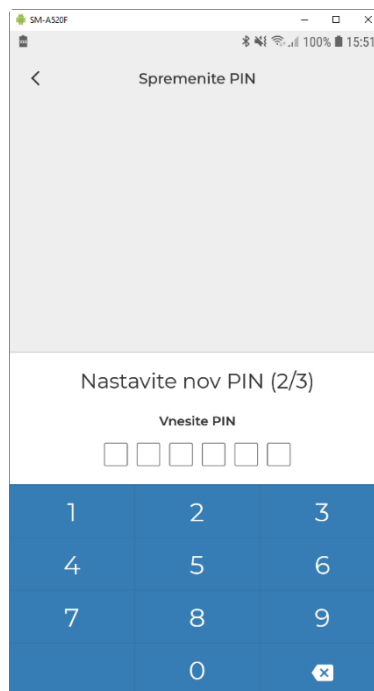
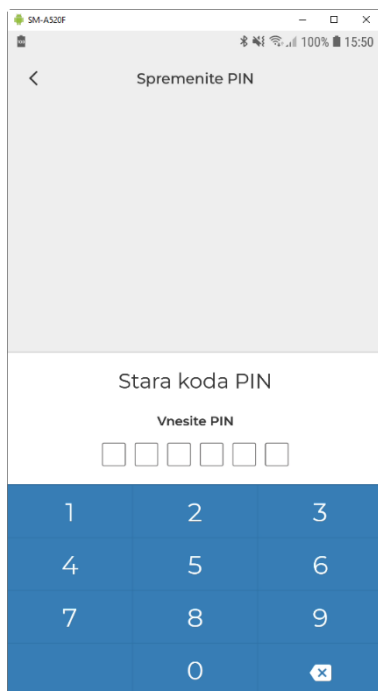


- **Varnost**, kjer lahko uporabnik spremeni PIN in vključi biometrijo (vrsta biometrije je odvisna od uporabnikove mobilne naprave).

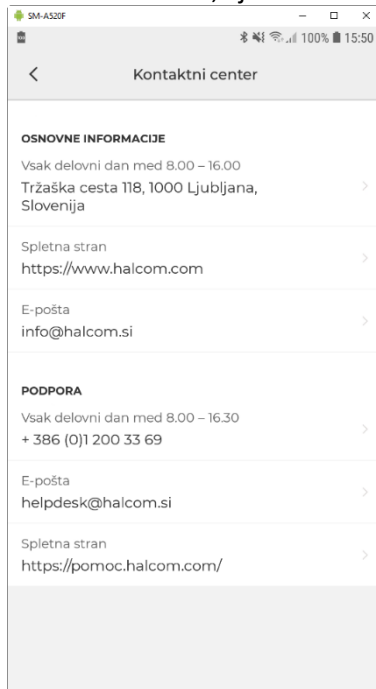


Sprememba PINa poteka v treh korakih:

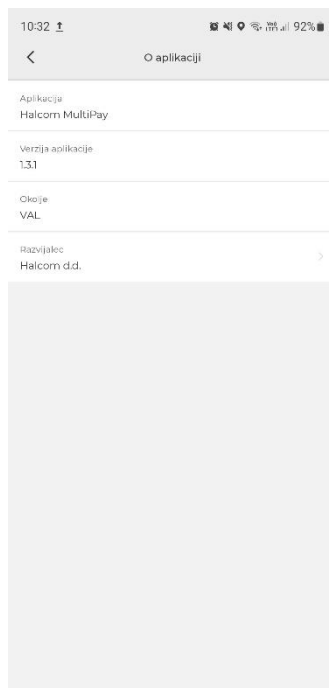
- Vnos obstoječe PIN številke.
- Nastavitev nove PIN številke.
- Ponovni vnos nove PIN številke.



- **Kontaktni center**, kjer so osnovni kontakti za podporo uporabnikom.



- **Podprte banke**, odpre se spletna stran s seznamom že vključenih bank v Halcom MultiPay.
- **O aplikaciji**, kjer so osnovni podatki aplikacije dodati sliko



11 Podpisne kategorije

Podpisna kategorija določa, katere podpise lahko uporabnik izvrši na posameznem računu. Za vsak račun je namreč določeno število potrebnih levih (najmanj 0, največ 3) in desnih (najmanj 1 in največ 3) podpisov.

Uporabniki, ki podpisujejo dokumente, so uvrščeni v štiri podpisne kategorije:

- **prva** (1.) kategorija omogoča uporabniku, da izvrši vse manjkajoče leve in desne podpise, kar pomeni, da dokumente lahko podpiše sam,
- **druga** (2.) kategorija omogoča uporabniku levi ali desni podpis, odvisno od vrstnega reda podpisovanja,
- **tretja** (3.) kategorija omogoča le levi podpis,
- **četrt**a (4.) kategorija omogoča le desni podpis.

Zahtevane podpisne kategorije za uporabo funkcionalnosti v Halcom MultiPay:

- **1-2-3 plačilo:** prva podpisna kategorija,
- **Podpis paketa plačil:** prva, druga, tretja in/ali četrta podpisna kategorija (odvisno od nastavitve zahtevanih podpisov na računu),
- **Prijava/odjava e-računa:** prva, druga, tretja ali četrta podpisna kategorija.

Primer:

Podpis paketa plačil: na podrobnostih paketa uporabnik vidi kateri podpisi so zahtevani:

The screenshot displays the 'Podrobnosti paketa' (Package Details) screen in the Halcom MultiPay application. At the top, it shows the package name 'MULTIPAY' and a total amount of '11.576,52 EUR'. Below this, there are two tabs: 'Podrobnosti' (selected) and 'Plačila (1)'. The main content area shows a date '23.10.2020' and a daily fee of '238,25 EUR' with the status 'Pripravljen'. A section titled 'PODPISI' (Signatures) is divided into 'LEVI' (Left) and 'DESNI' (Right) columns, each with a radio button and the text 'Čaka na podpis' (Waiting for signature). Below this is the 'PLAČNIK' (Payer) section, which includes the name 'MULTIPAY' and the invoice number 'SI56 3500 1002 1212 163'. At the bottom, there are two buttons: 'IZBRIŠI' (Delete) with a red 'X' icon and 'PODPIŠI' (Sign) with a green checkmark icon.

12 Tehnične zahteve

12.1 Osnovni pogoji za delo s Halcom MultiPay

Za uporabo Halcom MultiPay potrebujete:

- Osebni računalnik z nameščenim:
 - Windows (zadnji dve večji verziji),
 - OS X (zadnja večja verzija).

- Mobilni telefon z nameščenim:
 - OS Android (zadnji dve večji verziji),
 - OS iOS (zadnji dve večji verziji).

- Kvalificirano digitalno potrdilo Ena za vse (USB/kartica) ali kvalificirano digitalno potrdilo v oblaku Halcom One
- Dostop do interneta
- Sklenjen poslovni dogovor o poslovanju preko Halcom MultiPay, ki ga sklenete z banko.

V nižjih verzijah operacijskih sistemov osebnih računalnikov in mobilnih naprav so lahko nekatere funkcionalnosti omejene oziroma nedelujoče.

12.2 Zahtevana programska oprema

Nameščena mobilna aplikacija Halcom Multipay:

- Uporabniki Android: [Trgovina Google Play](#)
- Uporabniki iOS: [App Store](#)